

MECI Resultados Desempeño Institucional Territorio, vigencia 2022

Tenga en cuenta que los resultados de MECI, los podrá consultar a partir de los siguientes filtros: **1)** Entidad, **2)** Sector, **3)** Naturaleza Jurídica, **4)** Clasificación Orgánica.

Una vez seleccionado el filtro, los resultados se visualizarán en el tablero de la siguiente manera:

- I. Primera Sección, muestra los resultados generales de desempeño del Control Interno
- II. Segunda Sección los resultados por cada uno de los cinco componentes del MECI
- III. Tercera sección muestra los resultados de la evaluación independiente.

Tenga presente que cada índice visualizado cuenta con un puntaje mínimo y máximo, lo que implica que su resultado depende de la magnitud de las políticas al cual pertenece.

Los resultados de la vigencia 2022 no son comparables con los resultados de las mediciones de vigencias anteriores, ya que los líderes de política realizaron cambios significativos a las preguntas de sus políticas, dado los procesos de actualización de las temáticas y directrices.

ENTIDAD
DEPARTAMENTO ADMINISTRATIVO DISTRITAL DE SOSTENIBILIDAD ...

MUNICIPIO
SANTA MARTA

DEPARTAMENTO
MAGDALENA

ESTABILIZACION
Todas

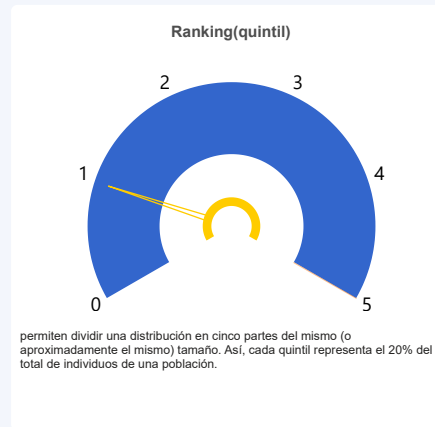
NATURALEZA JURÍDICA
ESTABLECIMIENTO PÚBLICO

55,9
Índice de Control Interno Entidades Territoriales

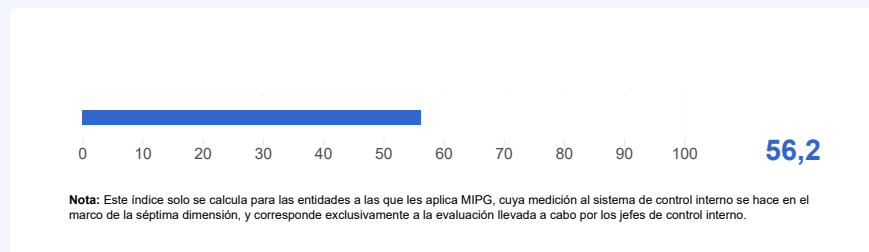
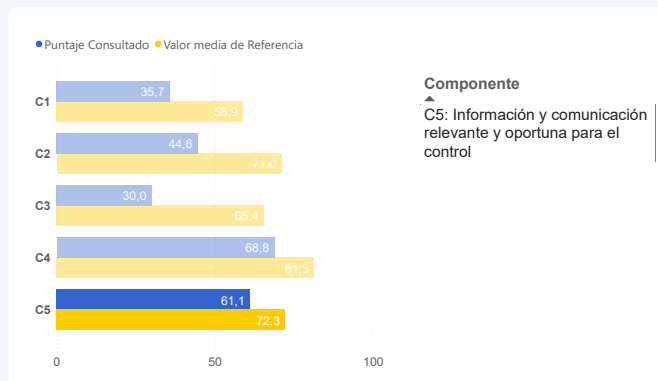
6
Universo Aplicación MECI Entidades Territoriales

Lista de entidades que no diligenciaron

1 de 6
Número de entidades según filtro



II. Índices de desempeño de los componentes MECI



III. Evaluación independiente del Sistema de Control Interno